








Preisentwicklung für Einfamilienhäuser (inflationsbereinigt)

NRW auf Kreisebene 2009-2013

-  mehr als -10%
-  -1% bis -10%
-  keine Veränderung
-  bis 10%
-  10% bis 20%
-  20% bis 25%
-  über 25%